

COMO ENTRAR AL ACCESO FAMILIAR (*FAMILY ACCESS*)

El Acceso Familiar le permite ver las calificaciones actuales de su alumno, así como también imprimir su Reporte del Progreso y Boletas de Calificaciones. Empiece iniciando su sesión en Perfil del Padre (*Parent Profile*) a través del Acceso Familiar (*Family Access*) para ver sus calificaciones.

Su nombre de usuario para el acceso será la primera letra de su nombre y apellido completo (ej. jsmith para John Smith). Su clave de acceso le fue enviada por Skyward en el email de Acceso Familiar, pero usted la puede cambiar de acuerdo con su preferencia.

Por favor contacte a su escuela si no puede iniciar su sesión.

Una vez que esté en el Acceso Familiar, usted puede escoger si quiere ver la información de todos sus alumnos a la vez o ver la información individual de cada uno.



El programa por defecto selecciona “Ver a Todos los Alumnos” (*View All Students*) lo cual mostrará las calificaciones, horarios, reportes del progreso, boletas de calificaciones e información adicional de todos los alumnos que usted tiene en Boerne ISD. En *View All Students* usted puede hacer clic en cualquier aplicación disponible para ver toda la información combinada de sus alumnos inscritos



Abajo de “*View All Students*” estarán las calificaciones, horarios, boletas de calificaciones, información médica y otra información individual.


Boerne Unified School District, 2018-2019




2018-2019



COMO VER LAS MARCACIONES ACTUALES DEL ALUMNO




Haga clic en  Para ver las marcaciones de su alumno (E,S,P,N) y los estándares que están siendo abordados



View: Skyward Default Filter: Skyward Default

Class	1	CY1	3 wk C2	6
LANG ARTS Anderson, Memory Leigh Period 1 - Year				
READING 1ST GE Anderson, Memory Leigh Period 1 - Year				
HOMEROOM 1 Anderson, Memory Leigh Period 2 - Year				
MATH Anderson, Memory Leigh Period 3 - Year				
SCIENCE Anderson, Memory Leigh Period 4 - Year				
SOCIAL STUDIES				

Todos los estándares de K-1 y marcaciones aparecerán en el recuadro CY

Haga clic  en este período de calificaciones para ver las marcaciones actuales

LANG ARTS		CY1	
Period 1 - Year		08/20/2018-10/19/2018	
Description	Due Date	Grade	
*** Writes legibly and uses parts of ...		E	
*** 01 ELA - Writing		E	
*** Uses elements of writing proces...		E	
*** Uses appropriate capitalization ...		E	

Para ver el contenido de un estándar que se está abordando, haga clic en la descripción enlistada en la materia y se abrirá una vista nueva con la información del estándar.

LANG ARTS		CY1	
Period 1 - Year		08/20/2018-10/19/2018	
Description	Due Date	Grade	
*** Writes legibly and uses parts of ...		E	
*** 01 ELA - Writing		E	
*** Uses elements of writing proces...		E	
*** Uses appropriate capitalization ...		E	

6 wk C1 CY1 3 wk C2 6 ... Wri

Academic Standard Description

ELAWR.01.2
Writes legibly and uses parts of speech in reading and writing. E



COMO VER E IMPRIMIR LOS REPORTES DEL PROGRESO Y LAS BOLETAS DE CALIFICACIONES




Para ver/imprimir los Reportes del Progreso y las Boletas de Calificaciones, haga clic en en la imagen de Historia de Boletas de Calificaciones (*Report Card History*). La Historia de las Boletas de Calificaciones le dará acceso a los Reportes de Progreso y Boletas de Calificaciones de su alumno las cuales son capturadas en base al calendario de reportes de progreso del distrito.

Para crear un PDF imprimible del reporte del progreso o de la boleta de calificaciones, haga clic en



2018-2019

REPORT CARD HISTORY

Date	Report Name
 10/25/2018 5:58:36 PM	Cycle 1 Nine Week Report Card Standard